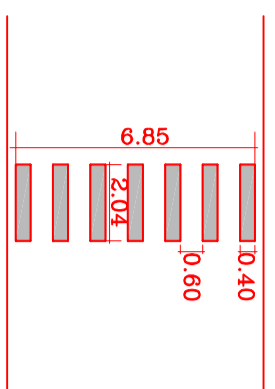
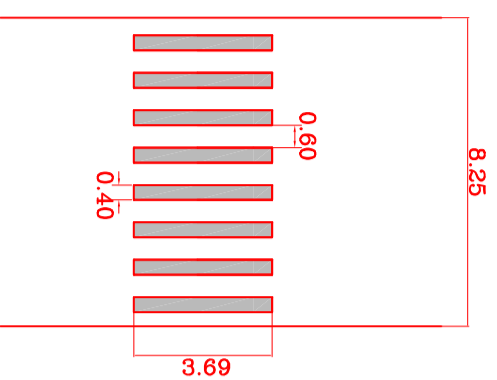


DETALHE 1
 FAIXA DE PEDESTRE
 AV. ALCINDO BAPTISTA ALVES
 ESQUINA COM A RUA ADOLPHO THOMAZ DE AQUINO



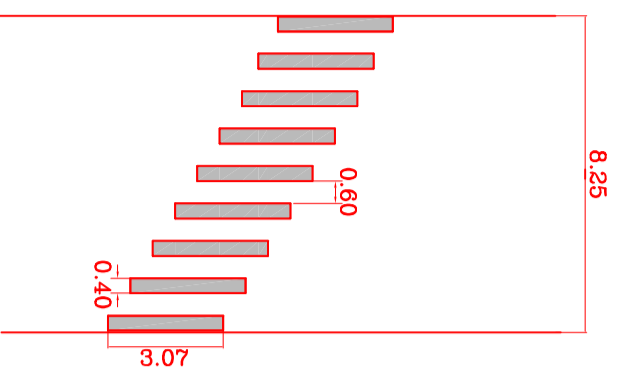
Area de Pintura= 0,40 x 204 x 7 = 5,71 m²
 Escala 1:20

DETALHE 2
 FAIXA DE PEDESTRE
 RUA ADOLPHO THOMAZ DE AQUINO
 ESQUINA COM A RUA SÃO JOÃO

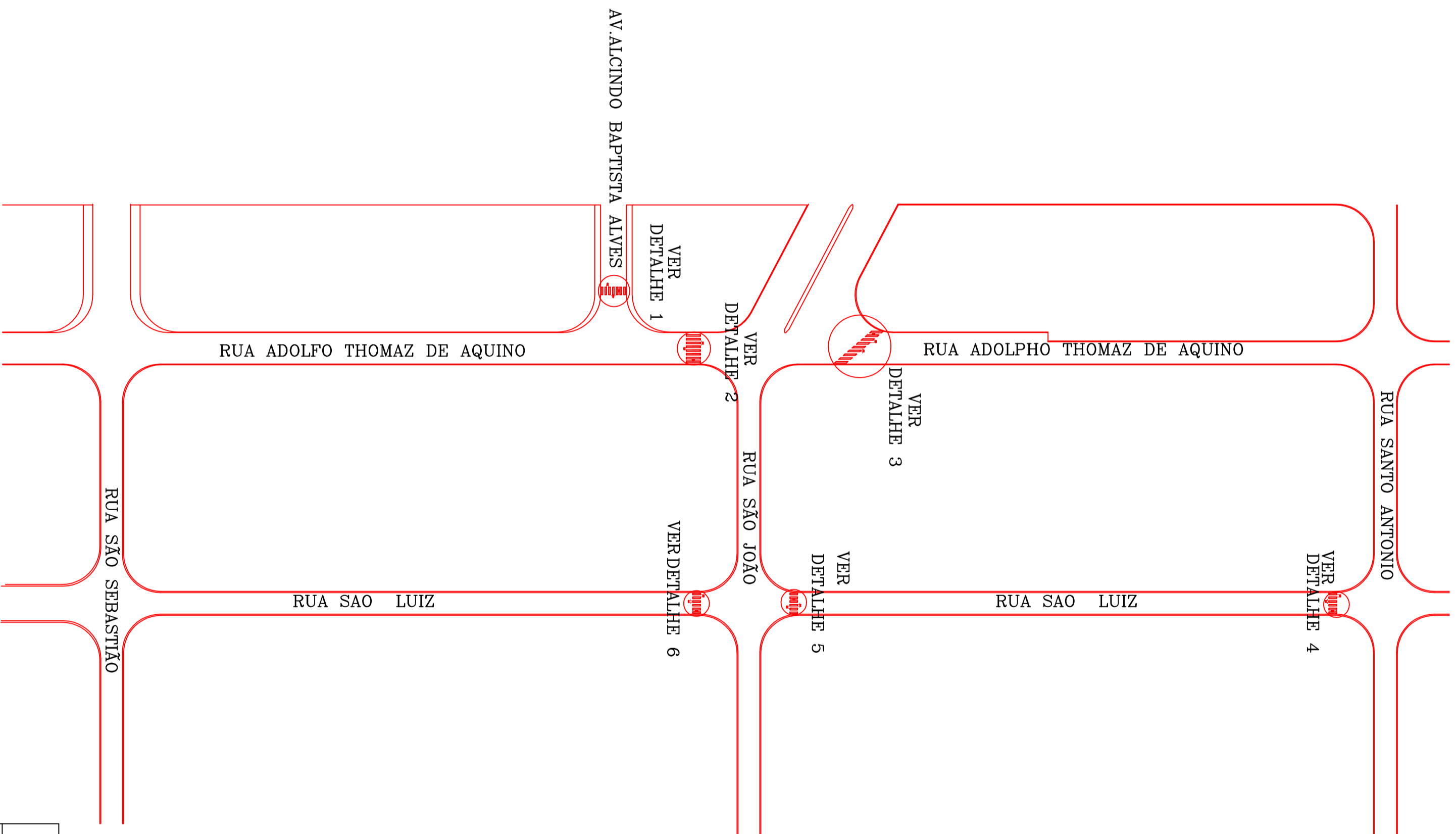


Area de Pintura= 0,40 x 3,69 x 8 = 11,80 m²
 Escala 1:20

DETALHE 3
 FAIXA DE PEDESTRE
 RUA ADOLPHO THOMAZ DE AQUINO
 ESQUINA COM A RUA SÃO JOÃO

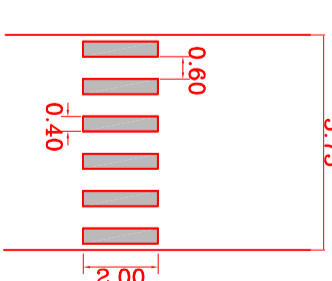


Area de Pintura= 0,40 x 3,07 x 9 = 11,05 m²
 Escala 1:20



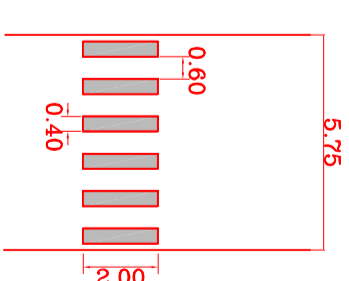
PLANTA BAIXA
 Escala 1:100

DETALHE 4
 FAIXA DE PEDESTRE
 RUA SÃO LUIZ ESQUINA COM RUA SANTO ANTONIO



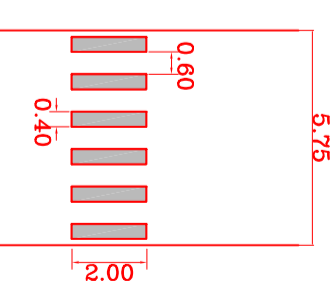
Area de Pintura= 0,40 x 2,00 x 6 = 4,80 m²
 Escala 1:20

DETALHE 5
 FAIXA DE PEDESTRE
 RUA SÃO LUIZ ESQUINA COM A RUA SÃO JOÃO



Area de Pintura= 0,40 x 2,00 x 6 = 4,80 m²
 Escala 1:20

DETALHE 6
 FAIXA DE PEDESTRE
 RUA SÃO LUIZ ESQUINA COM A RUA SÃO JOÃO



Area de Pintura= 0,40 x 2,00 x 6 = 4,80 m²
 Escala 1:20

PREFEITURA MUNICIPAL DE MOTUCA

PROJETO DE SINALIZAÇÃO HORIZONTAL URBANA

LOCAL: RUA ADOLPHO T. DE AQUINO, RUA SÃO LUIZ, AV. ALCINDO B. ALVES

BAIRRO: CENTRO

ÁREA: 42,96m²

ESCALA: Indicada

Edmundo Domingos da Hora
 Engenheiro Civil
 CREA/SP: N.º 0601061826

FOLHA: 01